REVISÕES				
ZONA	REV.	DESCRIÇÃO	DATA	PROJETISTA

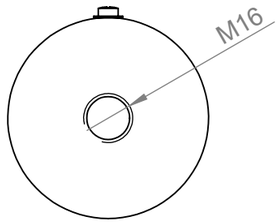

VISTA INFERIOR

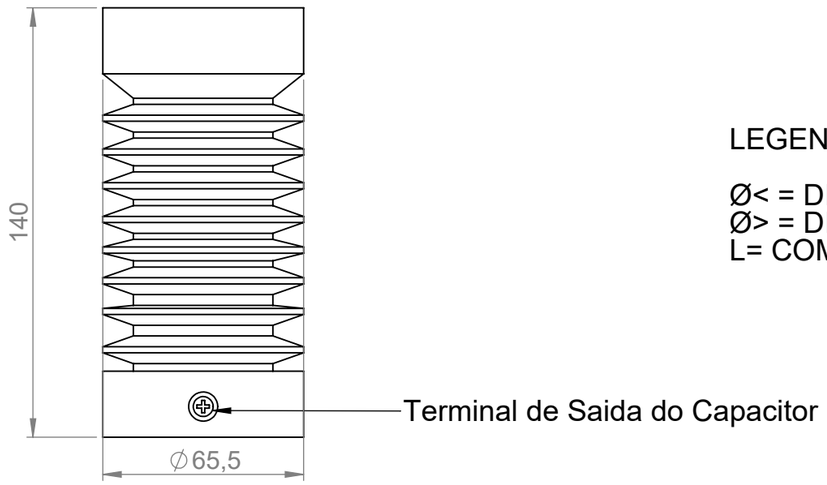

VISTA FRONTAL

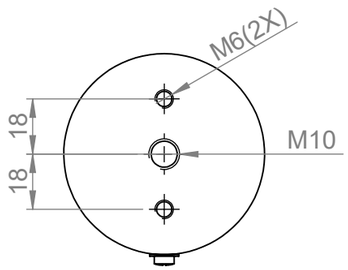

VISTA SUPERIOR

LEGENDA DO SELO:

Ø< = DIAMETRO MENOR
Ø> = DIAMETRO MAIOR
L= COMPRIMENTO



Notas:

* O Terminal de saida do capacitor, quando não utilizado, deve ser aterrado, nunca deixar o mesmo sem conexão

Umáx / Um / Umax.	(kV)	15
Tensão Sup./ Pow.Freq.Volt./ Ens.Dielec	(kV)	50
NBI / BIL / BIL	(kV)	95
Nº Saias / Nº Rippes / Nº Saias		8
Massa / Mass / Masa	(kg)	0,740
Temp.Trab. / Work Temp. / Temp. Trab	(ºC)	-20 até/ up to / hasta +75ºC
Cor / Color / Cor		Marrom

C MULLER
MEDIUM VOLTAGE CIRCUIT BREAKER

ESCALA: 1:2
UNIDADE: mm

TÍTULO:
ISOLADOR CAPACITIVO 15kV Ø65,5 L=140mm

PÁGINA: 1 de 1

Este documento é de propriedade exclusiva da CMULLER DISJUNTORES. O uso indevido e/ou não autorizado está previsto em lei.

CÓDIGO :
ISOLADOR CAPACITIVO 15kV

DESENHO REFERÊNCIA:

A3