REVISÕES				
ZONA	REV.	DESCRIÇÃO	DATA	PROJETISTA

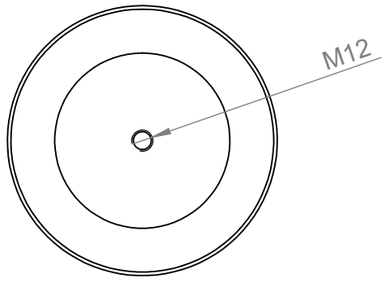

VISTA INFERIOR

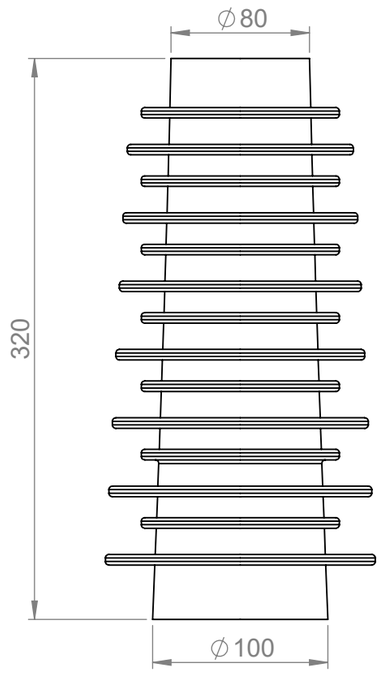

VISTA FRONTAL

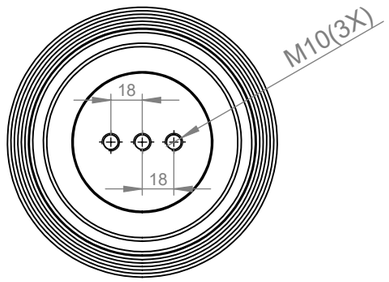

VISTA SUPERIOR

LEGENDA DO SELO:

Ø< = DIAMETRO MENOR
Ø> = DIAMETRO MAIOR
L= COMPRIMENTO



Umáx / Um / Umax.	(kV)	36
Tensão Sup./ Pow.Freq.Volt./ Ens.Dielec	(kV)	70
NBI / BIL / BIL	(kV)	170
Nº Saias / Nº Rippes / Nº Saias		14
Massa / Mass / Masa	(kg)	5,180
Temp.Trab. / Work Temp. / Temp. Trab	(ºC)	-20 até/ up to / hasta +75ºC
Cor / Color / Cor		Marrom

C MULLER
MEDIUM VOLTAGE CIRCUIT BREAKER

ESCALA: 1:3.5
UNIDADE: mm

TÍTULO: ISOLADOR 36kV Ø<80 Ø>100 L=320mm

PÁGINA: 1 de 1

Este documento é de propriedade exclusiva da CMULLER DISJUNTORES. O uso indevido e/ou não autorizado está previsto em lei.

CÓDIGO : ISOLADOR 36kV

DESENHO REFERÊNCIA:

A3